

فهرست


نگاره‌ها

- ۵۳ درس هشتم: یی - اُ
- ۵۷ درس نهم: کک - و
- ۶۱ درس دهم: پپ - گگ
- ۶۵ درس یازدهم: فف - خخ
- ۶۹ درس دوازدهم: قق - ل
- ۷۲ درس سیزدهم: جج - استشنا
- ۷۶ درس چهاردهم: هه - هه - چچ
- ۸۰ درس پانزدهم: ژ - خوا
- ۸۵ درس شانزدهم: در بازار «تشدید»
- درس هفدهم:
- ۸۷ صدای موج «صص» - سفرِ دلپذیر «ذ»
- درس هجدهم: علی و معصومه «عع عع» -
- مثلی خورشید «ثث»
- ۹۱ درس نوزدهم: خَلَزون «حح»
- ۹۵ درس بیستم:
- ۹۷ رضا «ضض» - خاطرات انقلاب «ط»
- درس بیست و یکم:
- ۱۰۱ لاک پشت و مرغابی‌ها - «غغ غغ»
- ۱۰۳ درس بیست و دوم: پیامبر مهربان «ظ»
- ۵ نگاره‌ی اول: به خانه‌ی ما خوش آمدی ...
- ۸ نگاره‌ی دوم: بچه‌ها، آماده! ...
- ۱۰ نگاره‌ی سوم: یک و دو و سه، راه مدرسه ...
- ۱۲ نگاره‌ی چهارم: به مدرسه رسیدیم ...
- ۱۴ نگاره‌ی پنجم: از کلاس ما چه خبر؟ ...
- ۱۶ نگاره‌ی ششم: بازی، بازی، تماشا ...
- ۱۸ نگاره‌ی هفتم: به‌به چه روستایی! ...
- ۲۰ نگاره‌ی هشتم: چه دنیای قشنگی! ...
- ۲۳ نگاره‌ی نهم: در مسجد محله ...
- ۲۵ نگاره‌ی دهم: نوروز در خانه‌ی ما ...

نشانه‌ها

- ۲۷ درس اول: آ - ا - ب - ب
- ۳۱ درس دوم: آ - ا - د
- ۳۵ درس سوم: م - م - س - س
- ۳۸ درس چهارم: او و - ت - ت
- ۴۱ درس پنجم: ر - ن - ن
- ۴۴ درس ششم: ای - ی - ای - ز
- ۴۸ درس هفتم: ا - ه - ه - ش - ش

1 به تصویر زیر نگاه کن.



• سمت چپ پنجره، روی زمین یک گلدان و روی دیوار بالای تلویزیون یک ساعت دیواری بکش.


• روی میز به تعداد اعضای خانواده لیوان بکش.

• پیراهن مادر را با مداد آبی رنگ بزن.

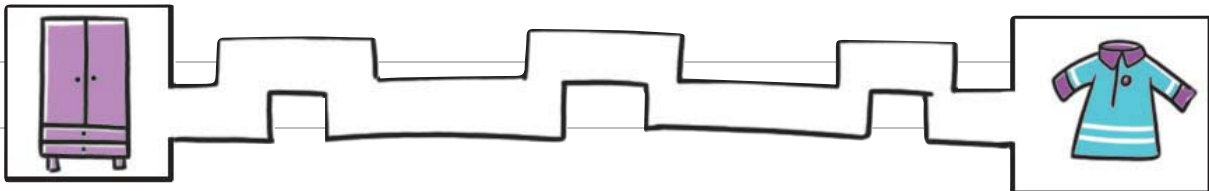
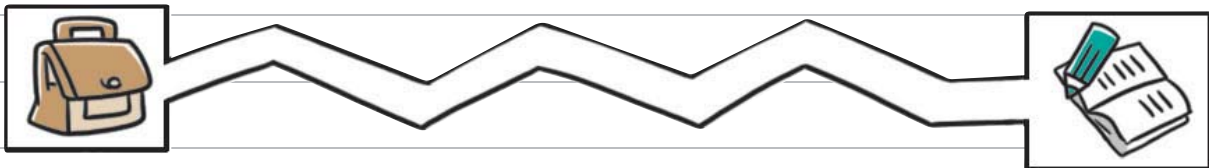

• روی مبل یک توپ بکش.

• بقیه‌ی تصویر را به دلخواه رنگ آمیزی کن.


۲ کدام وسیله در خانه‌ی شما وجود دارد؟ مانند نمونه وصل کن.




۳ با حرکت بین دو خط، هر تصویر را به شکل مربوط به خودش وصل کن.



۴ کدامیک از وسایل زیر را نباید به دوستت بدهی؟ دور آن خط بکش.




۵ نقطه چین‌ها را پررنگ کن و ادامه بده.



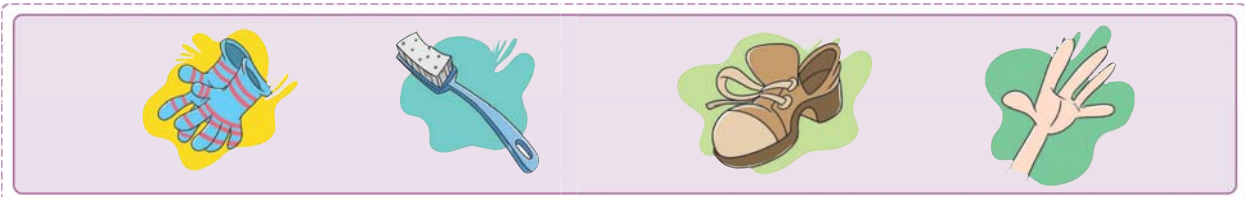

بچه‌ها، آماده!

نگاره‌ی دوم

۱ بین دو تصویر پایین ۶ اختلاف وجود دارد، دور آن‌ها خط بکش.



۲ در هر ردیف دو شکل به هم ربط دارد، دور آن‌ها خط بکش.



۳ صدای اوّل نام کدام شکل‌ها مثل صدای اوّل «آزاده» است؟ وصل کن.



بابا

آهو

آتش




آزاده

مداد

آسمان

۴ به زنبور کمک کن از مسیری که صدای اوّل نام شکل‌هایش مثل هم است به گل برسد.



۵ مانند نمونه ادامه بده.




۱ با توجه به تصاویر، کلمه‌هایی که صدای «آ» دارند را مانند نمونه وصل کن.



آب

آبی

دریا



باد

آتش



آهو

۲ در کلمه‌های زیر هر کجا صدای «ا» دیدی، مانند نمونه دور آن خط بکش.



پروانه

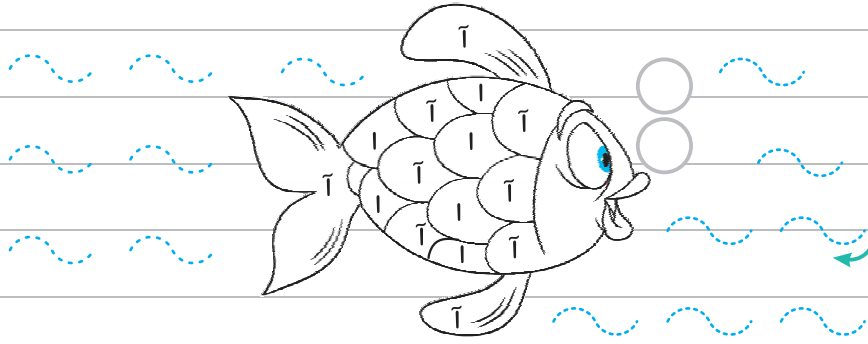
آهو

بادام

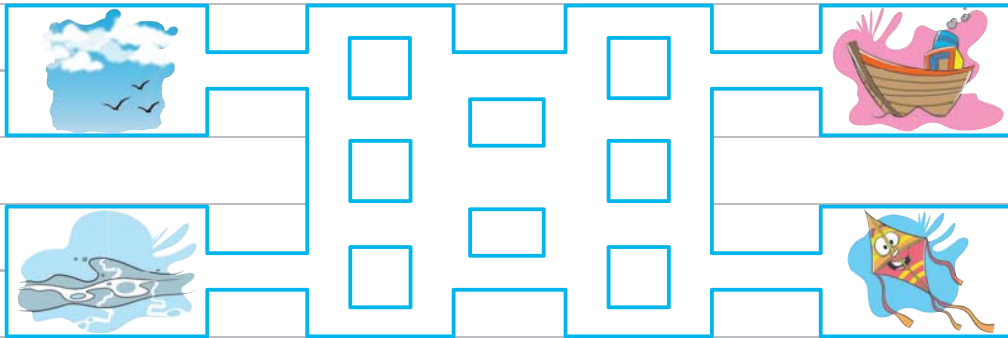
آدم‌برفی

دریا

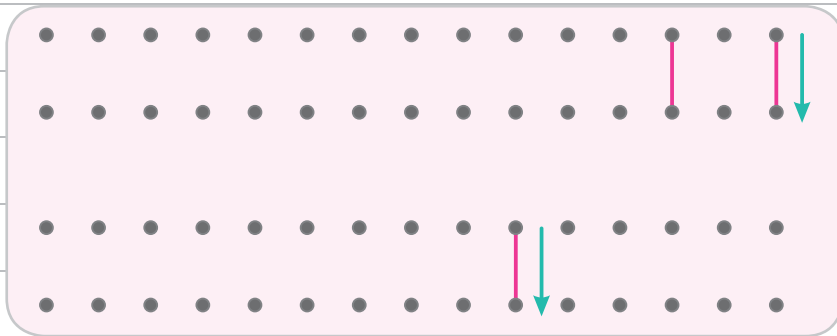
۳ نشانه‌های «آ» را قرمز و «ا» را صورتی کن و نقطه‌چین‌ها را با توجه به جهت فلش پررنگ کن.




۴ هر یک از شکل‌های سمت راست را به محل قرار گرفتن آن در سمت چپ برسان.



۵ نقطه‌ها را مانند نمونه به هم وصل کن.



۶ صدای اول کلمه‌های زیر را بنویس.



زاده



ب



هو



تش

۷ صدای آخر کلمه‌های زیر را بنویس.



مین


روست

دری

باب

ب-ب

۱ هر تصویر را با یک رنگ به کلمه‌ی مربوط به خودش وصل کن.



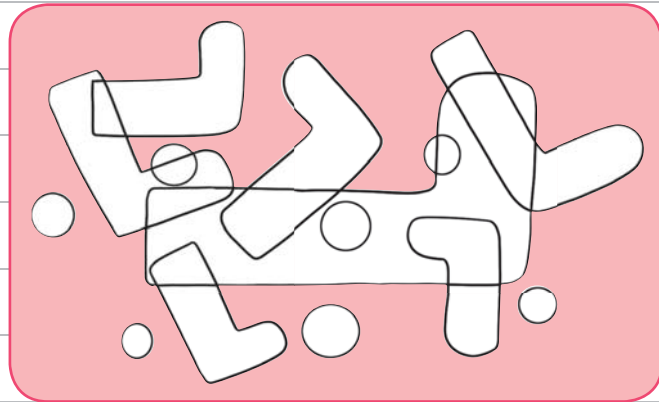
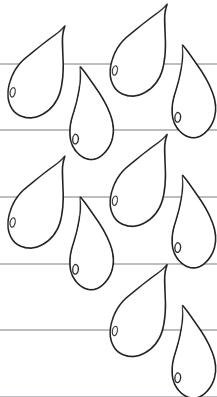
بابا

باد


آب

تاب

۲ در تصویر زیر چند تا «ب» می‌بینی؟ به تعداد آن‌ها از قطره‌های آب رنگ بزن.



۳ تصویر متفاوت را پیدا کن و نام آن را بنویس.



.....

.....

.....

.....

۴ کلمه‌های زیر را بخوان و به تعداد بخش‌های هر کلمه از گلبرگ‌ها رنگ بزن.



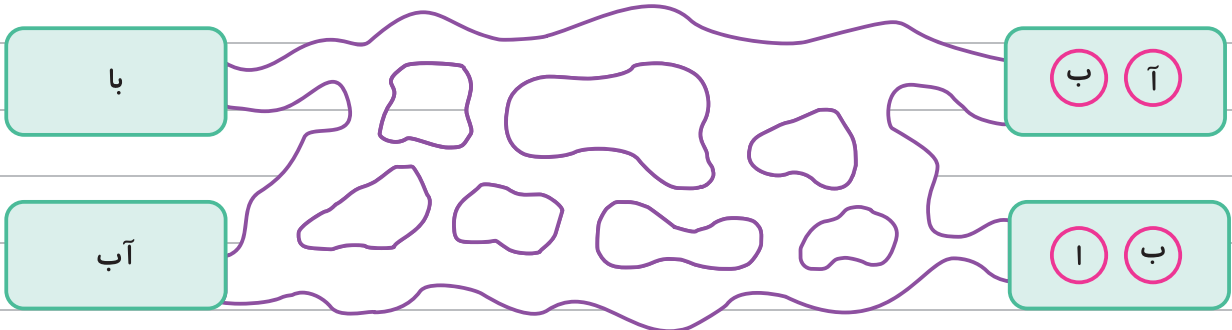
آبا

با

بابا

آب

۵ صداهاى سمت راست را به کلمه‌ی مربوط به آن در سمت چپ وصل کن.



۶ نام هر تصویر را بنویس و صداهاى آن کلمه را در دایره‌ها مشخص کن.

